


СОВЕТЫ СВЕТОФОРА

Обучающая
презентация для
детей старшего
дошкольного
возраста





**Светофор-
твой добрый
друг!**


**Деловой и
строгий!**

ЗАПОМНИ!

Красный свет – твой
первый друг:
деловой и
строгий!

Если он зажегся
вдруг!

НЕТ пути- дороги!




Жёлтый свет-

даёт сигнал


чтобы ты-


ЗЕЛЁНЫЙ

ждал!



**Свет
ЗЕЛЁНЫЙ
говорит:
пешеходу
путь
открыт!**





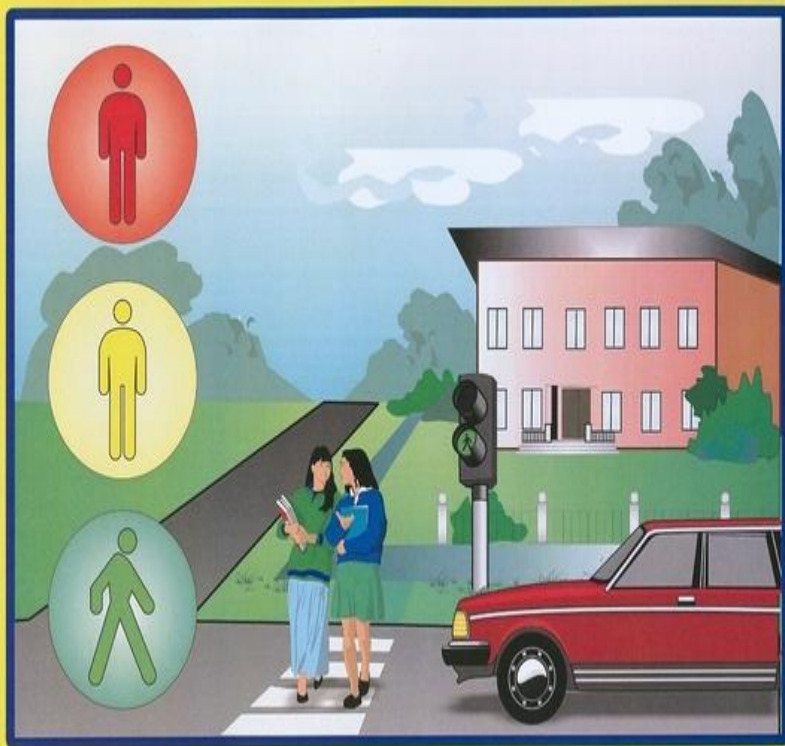
**НЕ БЫТЬ ПОМЕХОЙ
ДЛЯ ДВИЖЕНИЯ
ПОМОГУТ ПРАВИЛА
ТАКОГО ПОВЕДЕНИЯ**

**По трассам,
улицам,
проулкам
Машины едут
взад-вперед.
А ты выходишь
на прогулку,
Теперь, мой
друг, ты
пешеход!**



**Машины едут –
За рулем
водители
сидят,
И на дорогу
сквозь стекло
Внимательно
глядят.**





**Должны друг друга
уважать**

**Водитель с
пешеходом!**

**Друг другу не
должны мешать –**

**Быть вежливым
«народом»!**



**Ходить по улице
малыш
Не должен в
одиночку,
Идешь, бежишь или
стоишь –
Всегда ты за руку
держишься!**

**Гуляй всегда ты
во дворе –**

**Не бегай на
дорогу!**

**Площадки есть
- там детворе**

**Для игр места
много.**






**Если надо
перейти
Тебе через
дорогу,
С этой целью
по пути
Всегда есть
переходы!**




Ребята!
Переходы
бывают
разными!



**ИНОГДА У ОСТАНОВОК ПЕРЕХОДА НЕТ
НАДО ПЕРЕЙТИ ДОРОГУ?
ЗНАЙ ОДИН СЕКРЕТ:**






Из автобуса ты
вышел?

Сзади обходи,

Если хочешь
ты дорогу

Сразу
перейти.



Здесь
обсуждались
правила
дорожного
движения

И просим всех
детей вокруг:
иметь к ним
уважение!

Спасибо

за

ВНИМАНИЕ!

A decorative graphic consisting of several parallel white lines of varying lengths, slanted from the bottom right towards the top right, located in the lower right quadrant of the slide.